



Cuenta Pública 2019
Estado de Flujos de Efectivo
(pesos)

Entidad Municipal: (1) **SANTO TOMAS** No. 0113

Del 1 de Enero al 31 de Diciembre de 2019 (2)

Concepto (3)	Importe 2019 (4)	Importe 2018 (4)
Flujos de Efectivo de las Actividades de Operación		
Origen (5)	131,754,132.05	50,231,323.87
Impuestos	544,594.69	600,923.97
Cuotas y Aportaciones de Seguridad Social	278,788.00	241,165.00
Contribuciones de Mejoras	141,865.67	277,610.00
Derechos	3,200.00	22,367.67
Productos de Tipo Corriente	99,429,308.70	67,720,361.81
Aprovechamientos de Tipo Corriente		
Ingresos por Ventas de Bienes y Servicios		
Ingresos no Comprendidos en los Numerales Anteriores Causados en Ejercicios Fiscales Anteriores Pendientes de Liquidación o Pago		
Participaciones y Aportaciones		
Transferencias, Asignaciones, Subsidios y Otras Ayudas		
Otros Orígenes de Operación	31,356,374.99	18,631,104.58
Aplicación (6)	78,611,238.15	18,989,319.97
Servicios Personales	32,881,264.73	26,155,960.65
Materiales y Suministros	2,091,510.28	3,530,984.22
Servicios Generales	6,161,520.86	4,811,994.56
Transferencias Internas y Asignaciones al Sector Público		
Transferencias al Resto del Sector Público		
Subsidios y Subvenciones	6,393,819.13	2,652,171.26
Ayudas Sociales		
Pensiones y Jubilaciones		



Cuenta Pública 2019
Estado de Flujos de Efectivo
(pesos)

Entidad Municipal: (1) SANTO TOMAS No. 0113

Del 1 de Enero al 31 de Diciembre de 2019 (2)

Concepto (3)	Importe 2019 (4)	Importe 2018 (4)
Transferencias a Fideicomisos, Mandatos y Contratos Análogos		
Transferencias a la Seguridad Social		
Donativos		
Transferencias al Exterior		
Participaciones	-	-
Aportaciones		
Convenios		
Otras Aplicaciones de Operación	31,083,123.15 -	18,161,790.72
Flujos Netos de Efectivo por Actividades de Operación	53,142,893.90	31,242,003.90
Flujos de Efectivo de las Actividades de Inversión		
Origen	4,480,396.01	2,949,189.12
Bienes Inmuebles, Infraestructura y Construcciones en Proceso		
Bienes Muebles		
Otros Orígenes de Inversión	4,480,396.01	2,949,189.12
Aplicación	55,198,775.97	36,352,218.23
Bienes Inmuebles, Infraestructura y Construcciones en Proceso	49,930,022.98	36,523,652.19
Bienes Muebles	788,356.98	68,656.80
Otras Aplicaciones de Inversión	4,480,396.01 -	240,090.76
Flujos Netos de Efectivo de las Actividades de Inversión	- 50,718,379.96 -	33,403,029.11
Flujo de Efectivo por Actividades de Financiamiento		



Cuenta Pública 2019
Estado de Flujos de Efectivo
(pesos)

Entidad Municipal: (1) SANTO TOMAS No. 0113

Del 1 de Enero al 31 de Diciembre de 2019 (2)

Concepto (3)	Importe 2019 (4)	Importe 2018 (4)
Origen	-	-
Endeudamiento Neto	-	-
Interno		
Externo		
Otros Orígenes de Financiamiento	-	-
Aplicación	-	-
Servicios de la Deuda	-	-
Interno		
Externo		
Otras Aplicaciones de Financiamiento		
Flujos Netos de Efectivo por Actividades de Financiamiento	-	-
Incremento/Disminución Neta en el Efectivo y Equivalentes al Efectivo	2,424,513.94	2,161,025.21
Efectivo y Equivalentes al Efectivo al Inicio del Ejercicio	2,610,847.27	4,771,872.48
Efectivo y Equivalentes al Efectivo al Final del Ejercicio	5,035,361.21	2,610,847.27

"Bajo protesta de decir verdad declaramos que los Estados Financieros y sus notas, son razonablemente correctos y son responsabilidad del emisor"





Cuenta Pública 2019
Estado de Flujos de Efectivo
(pesos)

Entidad Municipal: (1) SANTO TOMAS No. 0113


Del 1 de Enero al 31 de Diciembre de 2019 (2)

Concepto (3)	Importe 2019 (4)	Importe 2018 (4)
--------------	------------------	------------------


C. MARIA DEL ROSARIO MATIAS
ESQUIVEL
Presidenta Municipal (9)


C. OSWALDO BENITEZ FERNANDEZ
Sindico(s) (9)


C. EMMANUEL ORTEGA REBOLLAR
Secretario (9)


C.P. MARCO ANTONIO GONZALEZ
GONZALEZ
Tesorero (9)



PRESIDENCIA



SINDICATURA MUNICIPAL



SECRETARÍA DEL AYUNTAMIENTO



TESORERIA MUNICIPAL